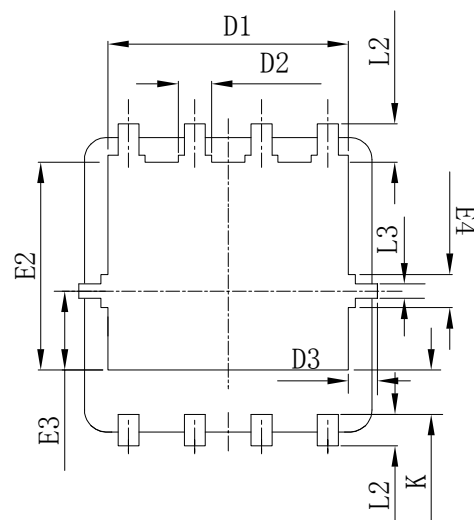
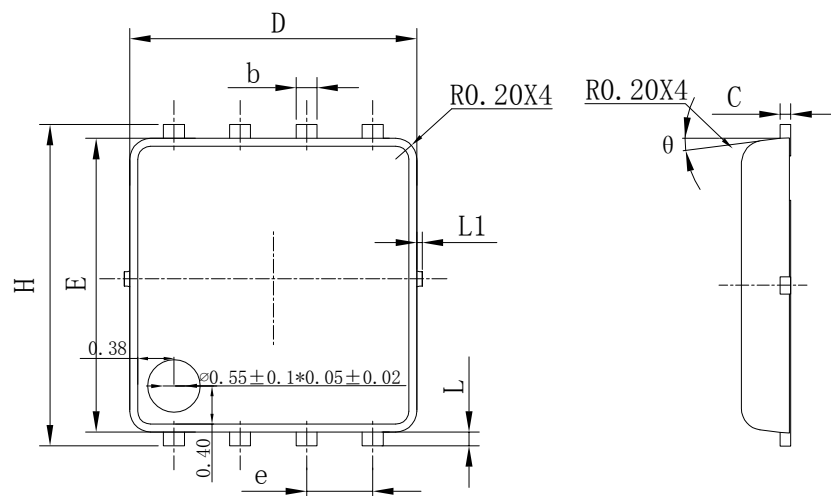
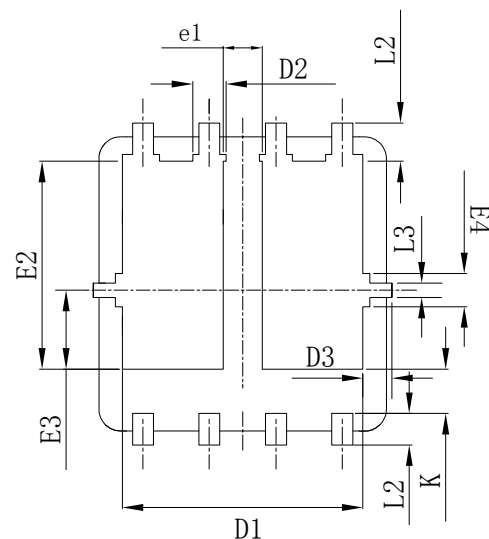
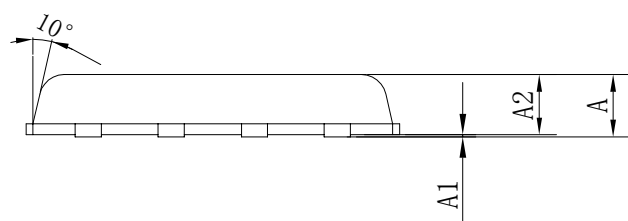


# 产品尺寸图 (DIMENSION)



OPTION 1



OPTION 2

symbol	Dimensions In Millimeters		
	Min	Nom	Max
A	0.70	0.80	0.90
A1	0.01	—	0.05
A2	0.65	0.75	0.85
b	0.30	0.32	0.35
C	0.10	0.15	0.25
D	2.90	3.00	3.10
D1	2.35	2.45	2.55
D2	0.39	0.40	0.41
E	2.90	3.00	3.10
E2	1.65	1.75	1.85
E3	0.48	0.58	0.68
E4	0.23	0.33	0.43
e	0.60	0.65	0.70
e1	0.28	0.38	0.48
H	3.05	3.20	3.35
L	0.07	0.10	0.13
L1	0.05	0.08	0.10
L2	0.39	0.40	0.41
K	0.62	0.63	0.64
$\theta$	8°	10°	12°
L3	0.18	0.23	0.28
D3	0.27	0.32	0.37

# FSMC

图名 NAME	PDFN3X3		图号 DWG. NO.	DD0055	SH 1 OF 1
材质 MATERIAL	Cu		REV.	D	
单位 UNITS	mm	核准 APPROVE	审核 CHECKED	制图 DRAWN	 第三角法
日期 DATE	2021. 12. 13				
比例 SCALE	N. T. S.				